



Direction Régionale de l'Alimentation, de l'Agriculture et de la Forêt  
Auvergne-Rhône-Alpes

Service Régional de la Formation et du Développement  
Mission DRTIC

# Connexion à l'ENT « Ma classe en Région Auvergne-Rhône-Alpes » de la DRAAF Auvergne-Rhône-Alpes pour les personnels de la DRAAF/SRFD et des EPLEFPA

Rédaction : DRAAF/SRFD/Mission DRTIC - Didier Colisson

## Table des matières

<b>1. PREMIÈRE CONNEXION.....</b>	<b>1</b>
1.1. PRÉALABLES.....	1
1.2. PROCÉDURE DE PREMIÈRE CONNEXION.....	2
<b>2. DÉCONNEXION DE L'ENT.....</b>	<b>5</b>
<b>3. ACCÈS SUIVANTS À L'ENT.....</b>	<b>6</b>
3.1. CONNEXION.....	6
<b>4. ACCÈS AU PROFIL DU COMPTE.....</b>	<b>9</b>

---

## 1. Première connexion

### 1.1. Préalables

Vous devez avoir un code d'accès pour permettre de vous connecter à l'ENT de la DRAAF Auvergne-Rhône-Alpes ; pour une assistance, veuillez vous connecter à l'adresse <https://draaf.ent.auvergnerhonealpes.fr/support/>



Direction Régionale de l'Alimentation, de l'Agriculture et de la Forêt  
Auvergne-Rhône-Alpes

Service Régional de la Formation et du Développement  
Mission DRTIC

## 1.2. Procédure de première connexion

- **Etape 1** : se connecter à l'adresse <https://draaf.ent.auvergnerhonealpes.fr/>
- **Etape 2** : dans la fenêtre ci-dessous, choisir « Enseignement agricole » puis cliquer sur « Valider »

ma classe en  
Auvergne-Rhône-Alpes

Vous voulez vous connecter à l'ENT en tant que :

Elève ou parent avec EduConnect

---

+ Elève ou parent sans EduConnect

---

Enseignement agricole

---

+ Enseignant

---

+ Personnel non enseignant

---


+ Personnels de collectivité

---

Autres comptes et invités

---

Valider

	<p>Direction Régionale de l'Alimentation, de l'Agriculture et de la Forêt Auvergne-Rhône-Alpes</p> <p>Service Régional de la Formation et du Développement Mission DRTIC</p>
---	--

- **Etape 3** : saisir vos identifiant (prenom.nom) et mot de passe Agricol « Zone 1 et 2 », puis cliquer sur «Se connecter» de la « Zone 3 ».

	<p>Enseignement agricole Service Central d'Authentification (CAS)</p>
---	---



Connectez-vous au CAS

**Zone 1**

Identifiant :


**Zone 2**

Mot de passe :

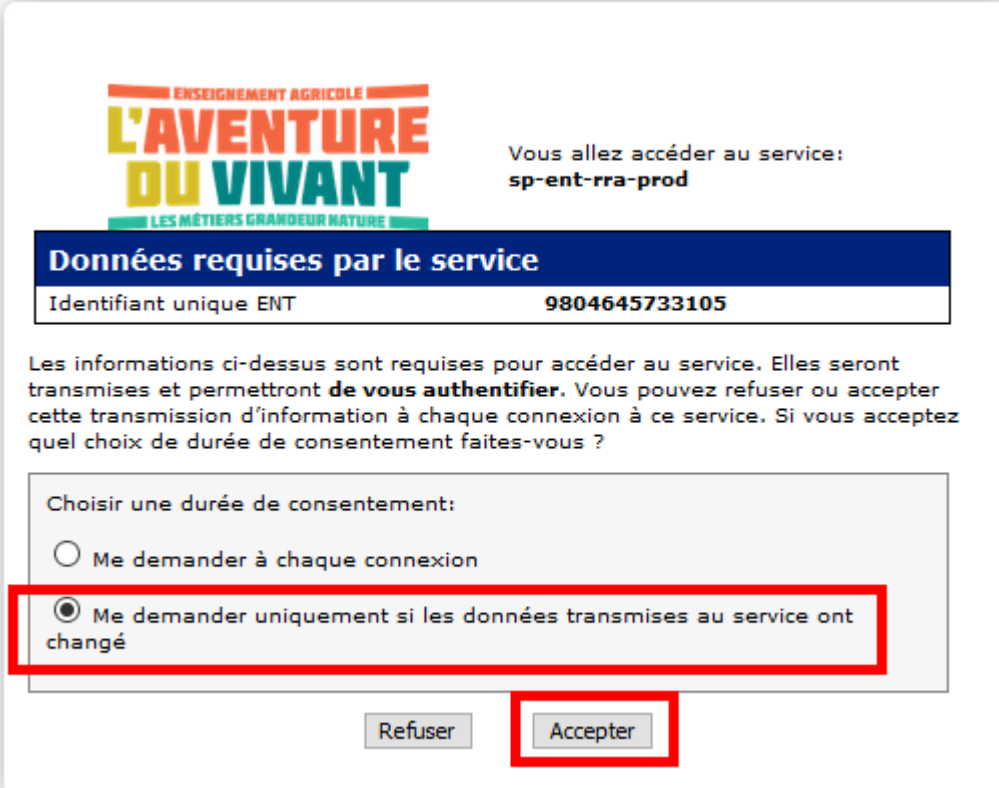
**SE CONNECTER**

**Zone 3** ▶ [Mot de passe oublié](#)

Pour des raisons de sécurité, veuillez vous **déconnecter** et fermer votre navigateur lorsque vous avez fini d'accéder aux services authentifiés.


--

- **Etape 4** : cocher la case « Me demander uniquement si les données transmises au service ont changé », puis cliquer sur «Accepter».



The screenshot shows a web interface for 'L'AVENTURE DU VIVANT' (Enseignement Agricole). It displays the user's unique ENT identifier as 9804645733105. Below this, there is a consent form asking for the duration of consent. The option 'Me demander uniquement si les données transmises au service ont changé' is selected and highlighted with a red box. The 'Accepter' button is also highlighted with a red box.

**ENSEIGNEMENT AGRICOLE**  
**L'AVENTURE DU VIVANT**  
LES MÉTIERS GRANDEUR NATURE

Vous allez accéder au service:  
**sp-ent-rra-prod**

**Données requises par le service**

Identifiant unique ENT	<b>9804645733105</b>
------------------------	----------------------

Les informations ci-dessus sont requises pour accéder au service. Elles seront transmises et permettront **de vous authentifier**. Vous pouvez refuser ou accepter cette transmission d'information à chaque connexion à ce service. Si vous acceptez quel choix de durée de consentement faites-vous ?

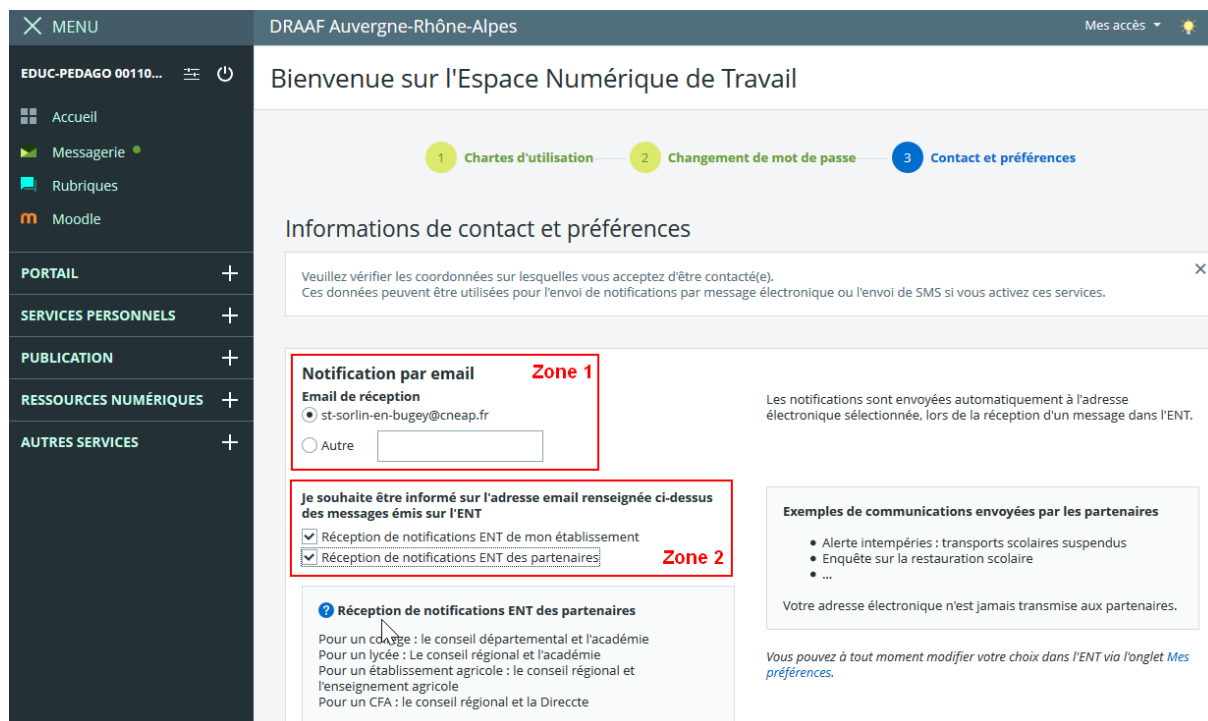
Choisir une durée de consentement:

Me demander à chaque connexion

Me demander uniquement si les données transmises au service ont changé

- **Etape 5** : Après avoir lu la charte d'utilisation, valider la page

- **Etape 6 :**
  - Vérifier l'adresse mél de notification de la « Zone 1 » et la changer si besoin
  - Cocher les 2 cases de la « Zone 2 » pour les notifications



**Notification par email** Zone 1

Email de réception

st-sorlin-en-bugey@cneap.fr

Autre

**Je souhaite être informé sur l'adresse email renseignée ci-dessus des messages émis sur l'ENT**

Réception de notifications ENT de mon établissement

Réception de notifications ENT des partenaires Zone 2

**Réception de notifications ENT des partenaires**

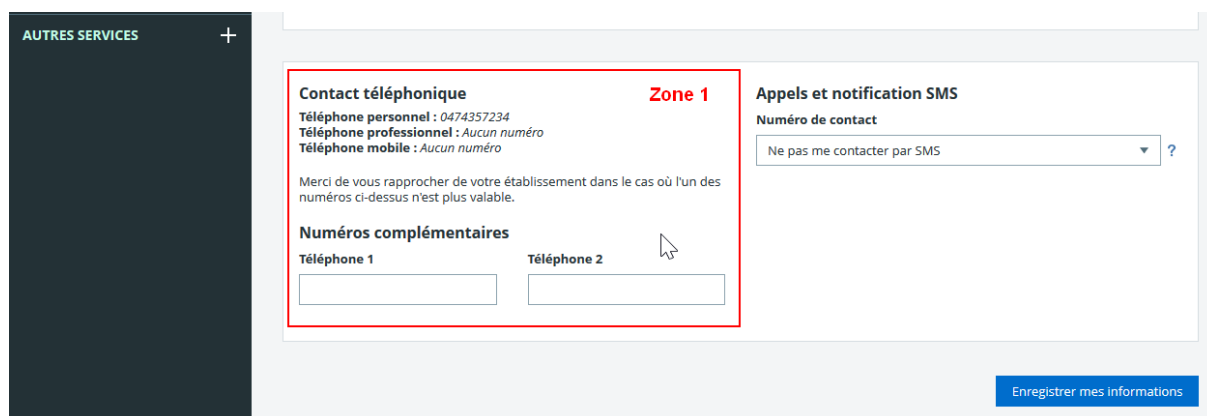
Pour un collège : le conseil départemental et l'académie  
 Pour un lycée : Le conseil régional et l'académie  
 Pour un établissement agricole : le conseil régional et l'enseignement agricole  
 Pour un CFA : le conseil régional et la Direccte

Exemples de communications envoyées par les partenaires

- Alerte intempéries : transports scolaires suspendus
- Enquête sur la restauration scolaire
- ...

Vous pouvez à tout moment modifier votre choix dans l'ENT via l'onglet [Mes préférences](#).

- **Etape 7 :**
  - Ajouter des numéros de téléphone, si besoin, dans la « Zone 1 » puis cliquer sur « Enregistrer mes informations »



**Contact téléphonique** Zone 1

Téléphone personnel : 0474357234  
Téléphone professionnel : *Aucun numéro*  
Téléphone mobile : *Aucun numéro*

Merci de vous rapprocher de votre établissement dans le cas où l'un des numéros ci-dessus n'est plus valable.

**Numéros complémentaires**

Téléphone 1       Téléphone 2

**Appels et notification SMS**

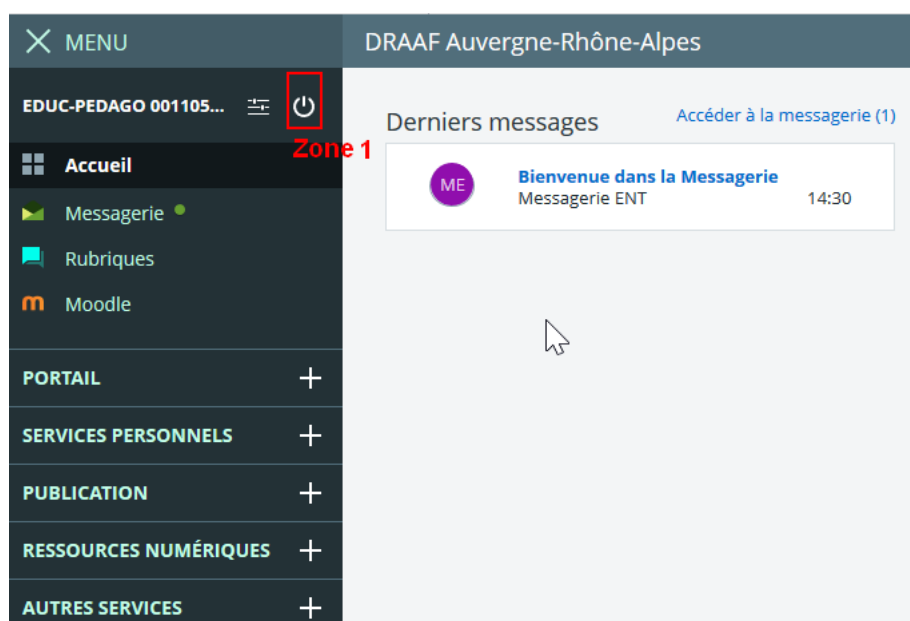
Numéro de contact

Ne pas me contacter par SMS  ?

[Enregistrer mes informations](#)

## 2. Déconnexion de l'ENT

Cliquer sur la zone 1





Direction Régionale de l'Alimentation, de l'Agriculture et de la Forêt  
Auvergne-Rhône-Alpes

Service Régional de la Formation et du Développement  
Mission DRTIC

### 3. Accès suivants à l'ENT

#### 3.1. Connexion

- **Etape 1** : se connecter à l'adresse <https://draaf.ent.auvergnrhonealpes.fr/>
- **Etape 2** : dans la fenêtre ci-dessous, choisir « Enseignement agricole » puis cliquer sur « Valider »



Vous voulez vous connecter à l'ENT en tant que :

Elève ou parent avec EduConnect

---

+ Elève ou parent sans EduConnect

---

Enseignement agricole

---

+ Enseignant

---


+ Personnel non enseignant

---

+ Personnels de collectivité

---

Autres comptes et invités

	<p>Direction Régionale de l'Alimentation, de l'Agriculture et de la Forêt Auvergne-Rhône-Alpes</p> <p>Service Régional de la Formation et du Développement Mission DRTIC</p>
---	--

- **Etape 3** : saisir vos identifiant (prenom.nom) et mot de passe Agricol « Zone 1 et 2 », puis cliquer sur «Se connecter» de la « Zone 3 ».

	<p>Enseignement agricole Service Central d'Authentification (CAS)</p>
---	---



Connectez-vous au CAS


Identifiant : **Zone 1**

Mot de passe : **Zone 2**

**SE CONNECTER**

**Zone 3** ▶ [Mot de passe oublié](#)

Pour des raisons de sécurité, veuillez vous **déconnecter** et fermer votre navigateur lorsque vous avez fini d'accéder aux services authentifiés.


--





Direction Régionale de l'Alimentation, de l'Agriculture et de la Forêt  
Auvergne-Rhône-Alpes

Service Régional de la Formation et du Développement  
Mission DRTIC

- **Etape 4** : navigation dans l'interface avec les différents menus
  - « Zone 1 » : rubriques publiques
  - « Zone 2 » : rubriques avec accès identifiant/mot de passe (rubrique à droite du bandeau vertical bleu clair)
  - « Zone 3 » : aide en ligne

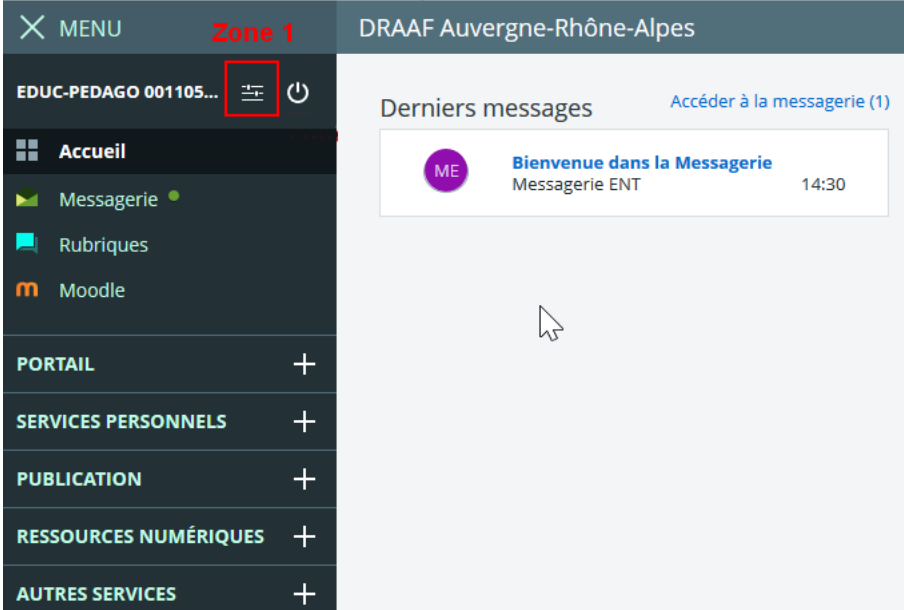
**Zone 1**

**Zone 2**

**Zone 3**

## 4. Accès au profil du compte

Cliquer sur la zone 1



The screenshot shows a web application interface. At the top, there is a header with 'MENU' on the left, 'Zone 1' in the center, and 'DRAAF Auvergne-Rhône-Alpes' on the right. Below the header, the left sidebar contains a menu with items: 'EDUC-PEDAGO 001105...' (with a red box around a hamburger menu icon and a power icon), 'Accueil', 'Messagerie', 'Rubriques', and 'Moodle'. Below these are sections: 'PORTAIL', 'SERVICES PERSONNELS', 'PUBLICATION', 'RESSOURCES NUMÉRIQUES', and 'AUTRES SERVICES', each with a plus sign. The main content area is titled 'Derniers messages' and includes a link 'Accéder à la messagerie (1)'. A message card is displayed with a purple 'ME' icon, the text 'Bienvenue dans la Messagerie', 'Messagerie ENT', and the time '14:30'. A mouse cursor is visible over the message card.